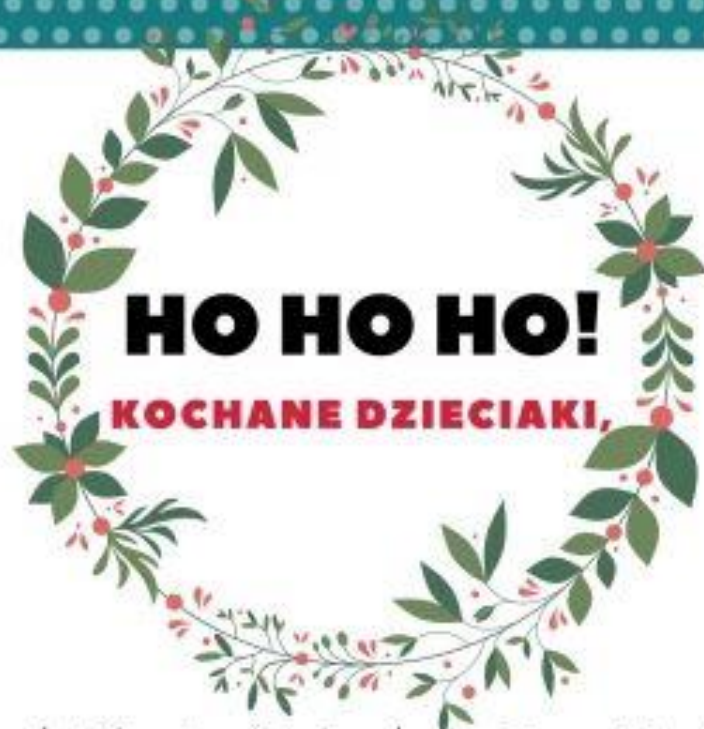




GAZETKA PRZEDSZKOLNA “JARZĘBINKA”

Numer świąteczno-zimowy
2/2024/2025
PUBLICZNE PRZEDSZKOLE NR 1
“JARZĘBINKA”
W NOWYCH SKALMIERZYCACH



HO HO HO!

KOCHANE DZIECIAKI,

Piszę do Was ten list, bo do Świąt zostało dosłownie kilka chwil. Ja mam jeszcze bardzo dużo pracy. A Wy?

Upiekliście już pierniki? Nauczylście się śpiewać świąteczne piosenki? Posprzątaście tu i tam?

Widziałem, że Wasza sala jest pięknie przystrojona i wiszą tu zrobione przez Was prace.

Ach, jak to wszystko pięknie wygląda!

Mam jeszcze do Was ważną prośbę:

Bądźcie dla siebie nawzajem mili, dzielcie się zabawkami i szkolnymi przyborami, bawcie się razem,

jak ktoś jest smutny- pocieszcie go,
róbcie dobre uczynki.

Ja tak robię od wielu, wielu, wielu długich lat i wiecie co?

Mam z tego bardzo duuuuuuużo radości.

Święty Mikołaj



Święty Mikołaj w liczbach

Tak wyglądają Święta Bożego Narodzenia dla najbardziej zapracowanego Świętego



LICZBA DZIECI DO OBDAROWANIA

Na świecie żyje ok. 2 mld dzieci, ale ponieważ Św. Mikołaj nie odwiedza muzułmanów, wyznawców hinduizmu, Żydów i buddystów, musi obsłużyć

"tylko" około **380 mln** z nich



ILE WAŻY WOREK ŚWIĘTEGO

Na początku nocy waży on **380 tys. ton**

LICZBA DOMÓW DO ODWIEDZENIA



152 mln, to oznacza 900 wizyt na sekundę



ILE RENIFERÓW JEST W ZAPRĘGU

Żeby uciągnąć taki ciężar Św. Mikołaj potrzebuje aż **1,9 mln** reniferów

ILE ZJE CIASTECZEK

W sumie Mikołaj w Wigilię zje **5500 ton** ciasteczek, czyli tyle ile waży 1400 słoni



ILE MIKOŁAJ PRZYTYJE W TE ŚWIĘTA

Zakładając, że w każdym domu Mikołaj będzie podjadał ciasteczka Święty konsumuje w sumie **38 mld kalorii**

PRĘDKOŚĆ SAŃ

Sanie powinny lecieć z prędkością niemal

90 km na sek.,

czyli w przybliżeniu 265 razy szybciej niż prędkość dźwięku - oznacza to, że najpierw widzimy Mikołaja, a dopiero później dolatuje do nas jego „Ho ho ho”



Aby to spalić, przez rok będzie musiał przebiec prawie 15 mln maratonów



**ECHO
PRZEDSZKOLA**

Jak co roku odbyły się świąteczne przygotowania w naszym przedszkolu. Okres przedświąteczny, to czas intensywnych przygotowań do Świąt Bożego Narodzenia. Podczas zajęć dzieci poznają tradycje bożonarodzeniowe i związane z tym świętem obyczaje panujące w Polsce. Choinka, prezenty, stół wigilijny to główne motywy przewodnie grudniowych prac plastycznych naszych przedszkolaków. Dzieci wykonują proste ozdoby świąteczne, dekorują pierniki, ubierają wspólnie choinkę. O tą świąteczną atmosferę w przedszkolu zadbały w tym roku dzieci 6 letnie z grupy jaworowej, które w środę, 11 grudnia, zaprezentowały przygotowywane od kilku tygodni „Jasłka bożonarodzeniowe”. Po występach wszyscy zasiedli przy odświętnie nakrytych stołach. Dzieci smakowały czerwony barszczyk, rybę, kapustę z grochem. W cudownej atmosferze Świąt Bożego Narodzenia rozmawialiśmy o świątecznych zwyczajach, potrawach wigilijnych, a w oddali cicho rozbrzmiewały kolędy.

Takie wyjątkowe chwile nie tylko utrwalają dzieciom znajomość tradycji i świątecznych zwyczajów lecz, również wzmacniają bliskie i serdeczne relacje między sobą i najbliższymi.









Kącik małego mądrali

Zapraszamy do wspólnej nauki poprzez zabawę z rodzicami

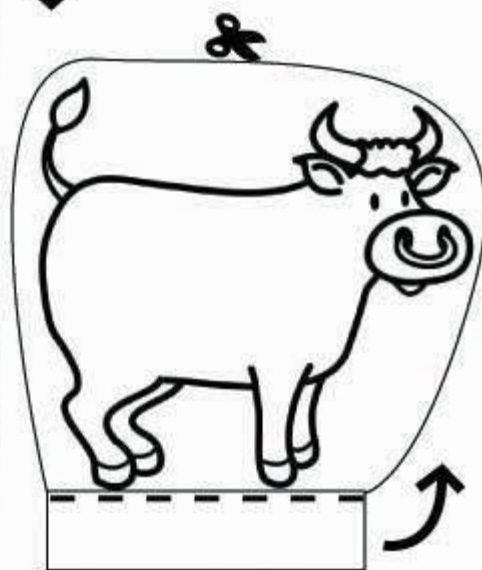




Rozetnij Mikołajowi brodę, aby falowała na wietrze !



Wytnij elementy i własnoręcznie stwórz skrzata- pomocnika Świętego Mikołaja



Stwórz własną szopkę.





**Mikołaju, Mikołaju
wszyscy już czekają.
Mikołaju, Mikołaju
dzieci Cię wołają.
Mikołaju, Mikołaju
chodź już do nas,
bardzo Cię prosimy.
Mikołaju, Mikołaju
już Cię w drzwiach
widzimy!**





Udomowione renifery mieszkają w Skandynawii, Kanadzie, na Islandii i w północnej Syberii. Samce i samice mają duże poroże. To jedyne ssaki, które widzą światło UV. Renifery żyją w ogromnych stadach. Są wegetarianami. Ich ulubionym pożywieniem są rośliny, porosty oraz grzyby. Potrafią bardzo szybko biegać, nawet do 75 km/h! Gdy ziemia jest mokra, kopyta reniferów są zmiękczone, zapewniając im stabilność. W zimie zamieniają się w obręcz, która służy do zapewnienia przyczepności na śniegu i lodzie. Ich nosy ogrzewają powietrze, zanim dotrze do płuc. U niektórych reniferów kolana podczas chodzenia wydają „klikające” dźwięki, aby zwierzęta mogły odnaleźć się w zamieci.



Powtarzamy i uczymy się nazw miesięcy.

Miesiące:

I – styczeń



II – luty



III – marzec



IV – kwiecień



V – maj



VI – czerwiec



VII – lipiec



VIII – sierpień



IX – wrzesień



X – październik




XI – listopad



XII – grudzień



EKOLOGICZNE POMYSŁY PANI MAJECZKI NA PRACE PLASTYCZNE- ZRÓB TO SAM





Kącik sensoryczny pani Olgi

Piernikowa masa sensoryczna

Składniki:

- 1 porcja mąki pszennej (np. 2 szklanki)
- 1 porcja soli (np. 2 szklanki)
- 1/2 porcji wody (np. 1 szklanka)
- świąteczne, piernikowe przyprawy wg uznania – cynamon, przyprawa korzenna itp.

Składniki łączymy, zagniatamy ciasto. Nie powinno się lepić do rąk, jeśli dalej się klei to dodajemy troszkę mąki. Jeśli zależy nam na bardzo intensywnym ciemnym kolorze masy, możemy dodać kakao lub karob (czyli zamiennik kaka dla alergików). Z takiej masy dzieci mogą lepić figurki oraz wykrawać ozdoby na choinkę, przy użyciu foremek do ciastek i pierniczeków.





Kącik Emocji pani Joli

Okres Bożego Narodzenia to magiczny czas, w którym nie tylko cieszymy się obecnością bliskich, ale również mamy okazję nauczyć nasze dzieci ważnych lekcji o emocjach i relacjach. Świąteczne historie, pełne ciepła i przesłania, mogą stać się doskonałym narzędziem do rozmowy o uczuciach i ich znaczeniu. Poniżej znajdziesz cztery rozwinięte opowieści, które pomogą dzieciom lepiej zrozumieć siebie i innych.

1. Historia o małym aniele, który bał się ciemności

Mały anioł Timi był pełen entuzjazmu, kiedy usłyszał, że w Wigilię ma zejść na Ziemię, by przynieść radość dzieciom. Jednak radość szybko zamieniła się w strach, gdy Timi zdał sobie sprawę, że jego podróż będzie odbywać się w ciemnościach. Nigdy wcześniej nie opuszczał nieba, gdzie zawsze było jasno i bezpiecznie. Timi postanowił ukryć swoje obawy przed innymi aniołami, ale jego przyjaciel Lio zauważył, że coś jest nie tak. „Nie musisz być sam w swoim strachu,” powiedział Lio. „Razem możemy znaleźć sposób, by ci pomóc.” Dzięki wsparciu przyjaciela i anielskiej latarni, Timi odważył się wyruszyć. Kiedy dotarł na Ziemię i zobaczył radość dzieci, jego lęk zniknął. Zrozumiał, że odwaga to nie brak strachu, ale działanie mimo niego.

Lekcja dla dziecka:

- Strach to naturalna emocja, którą każdy odczuwa.
- Ważne jest, by mówić o swoich obawach i korzystać ze wsparcia innych.
- Jeśli Twoje dziecko często odczuwa lęk, może skorzystać z psychoterapii dzieci, która pomoże mu lepiej rozumieć i radzić sobie z trudnymi emocjami.

2. Legenda o gwiazdce, która oświeślała drogę

W dalekiej galaktyce żyła mała gwiazdka Luna. Była najmniejsza spośród swoich siostr i zawsze czuła się niewystarczająca. „Nigdy nie będę tak jasna jak inne gwiazdy,” myślała Luna, spoglądając na swoje ledwo migoczące światło. Pewnej nocy, gdy Trzej Królowie zgubili drogę w ciemnościach, Luna postanowiła im pomóc. Jej światło było delikatne, ale wystarczająco jasne, by wskazać im

właściwy kierunek. Kiedy Królowie dotarli na miejsce, podziękowali Lunie za jej pomoc. „Twoje światło było dokładnie tym, czego potrzebowaliśmy,” powiedzieli. Luna zrozumiała wtedy, że jej wartość nie polega na porównywaniu się z innymi, ale na wykorzystaniu swoich unikalnych talentów.

Lekcja dla dziecka:

- Każdy ma swoje mocne strony, które mogą przynosić innym korzyści.
- Porównywanie się z innymi często prowadzi do niepotrzebnych kompleksów.

3. Opowieść o skrzacie, który uczył się dzielić

W śnieżnej wiosce mieszkał skrzat Oli, który uwielbiał zbierać zabawki i skarby. Miał jednak jedną wadę – nie lubił się dzielić. Kiedy do wioski przybyły dzieci z innych krain, Oli postanowił schować swoje zabawki, bojąc się, że je straci. Dzieci zaczęły bawić się w śniegu, tworząc bałwany i grając w śnieżki. Oli z ukrycia obserwował ich radość, czując coraz większą samotność. W końcu postanowił spróbować. Wszedł z zabawkami i zaprosił dzieci do wspólnej zabawy. Radość, którą odczuł, była znacznie większa niż ta, jaką dawało mu posiadanie zabawek tylko dla siebie. Zrozumiał, że dzielenie się sprawia, że zarówno on, jak i inni czują się szczęśliwi.

Lekcja dla dziecka:

- Dzielenie się z innymi to sposób na budowanie przyjaźni i wzajemnego zrozumienia - Posiadanie rzeczy na własność nie daje takiej satysfakcji, jak dzielenie się nimi z innymi.

4. Baśń o reniferze, który uczył się prosić o pomoc

Renifer Max był silny i niezależny, ale nigdy nie prosił nikogo o pomoc. Pewnego dnia zgubił się w gęstej śnieżycy, próbując znaleźć drogę do domu. Przez wiele godzin błądził, coraz bardziej zmarznięty i wyczerpany. W końcu, gdy spotkał grupę ptaków, zdecydował się poprosić o pomoc. Ptakom wystarczyło kilka chwil, by wskazać mu drogę do wioski. Max zdał sobie sprawę, że prośba o pomoc nie jest oznaką słabości, ale mądrości.

Lekcja dla dziecka:

- Każdy z nas czasem potrzebuje wsparcia, i to jest w porządku.

Prośba o pomoc może przynieść szybkie rozwiązania i pokazuje siłę więzi między ludźmi



Kącik logopedyczny Pani Marzenki

„Logopedia to nie nuda, bo z języczka czyni cuda.

Język biega, podskakuje i literki odczytuje.

Ćwiczenia buzi języka to poważna gimnastyka.”

„ładnie mówimy, gdy codziennie ćwiczymy”

W świąteczno – zimowym nastroju zapraszam do zabaw doskonalących sprawność narządów mowy. Krótkie, proste zabawy i ćwiczenia w dłuższym procesie to wsparcie rozwoju mowy, profilaktyka powstawania wad i zaburzeń oraz baza do ich niwelowania w terapii logopedycznej

Zimowa gimnastyka buzi i języka



Pada śnieg, za oknem bałwanki
Język jeździ jak z górki sanki
(przesuwamy językiem po podniebieniu).

By było nam cieplej językiem kląskamy,
A na nasze dłonie mocno chuchamy.




Gdy na zimowy spacer idziemy,
Do mamy tysiące buziaków ślemy (cmokanie wargami).
A gdy po śniegu radośnie biegamy,
Naśladując koniki - jak one parskamy (parskanie wargami).

Na koniec wierszyka uśmiechnij się pięknie
(uśmiechamy się szeroko odsłaniając zęby)
A rymowanek powtarzaj chętnie (bijemy brawo).



Świąteczne zagadki w formie domina rozwijają myślenie, spostrzegawczość oraz mowę dziecka. Starsze przedszkolaki mogą dzielić wyrazy na sylaby, głoski, wyodrębnić pierwszą lub ostatnią głoskę lub wyszukiwać obrazek na podaną sylabę czy głoskę - powodzenia 😊

	Lukrowane, świąteczne ciasteczko.		Ciągnie sanie Mikołaja.
	Okrągła, do powieszenia na choince.		Dzieci piszą go, prosząc o prezent.
	Przynosi nam prezenty.		Zdobią choinkę i świecą w ciemności.
	Jest ulepiony ze śniegu.		Mikołaj przynosi je w worku.
	Błyszczą na niebie lub na czubku choinki.		Pięknie ozdobione, kolorowe drzewko.



Hello Kids!

Kącik języka angielskiego pani Małgosi i pani Oli

DRODZY RODZICE I JARZĘBINKOWE PRZEDSZKOLAKI!

Zapraszamy Was do zabaw z j. angielskim w świątecznym nastroju.

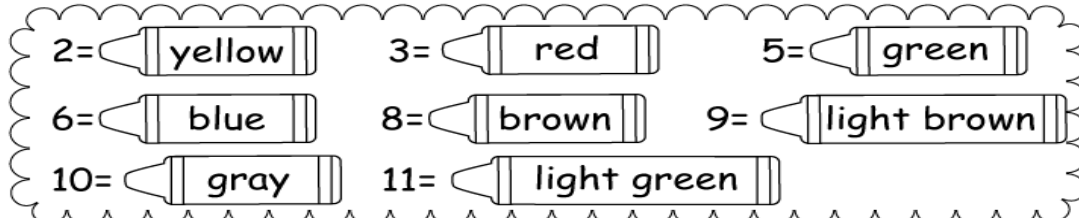

Waszym zimowym zadaniem jest pokolorowanie obrazka według kodu oraz odnalezienie 12 różnic między ilustracjami. Zapraszamy do wspólnej zabawy.



www.kindergartenworksheets.net

Christmas Color by Number Worksheet

Name _____



Materiały zebrane i zredagowane przez zespół w składzie:

Redaktor naczelna: Aneta Stodolska,

Redaktorzy: Monika Mikołajczyk, Jolanta Mencil , Marzena Karbowskiak,

Małgorzata Brudzeńska, Aleksandra Kasik, Maja Świec, Olga Zdziebkowska,
Małgorzata Urbańska

Źródła: internet, biblioteka przedszkolna, baza własna!

