Gazetka „ Jarzębinka”

GAZETKA PUBLICZNEGO PRZEDSZKOLA NR 1

„ JARZĘBINKA” W NOWYCH SKALMIERZYCACH

Nr 5.2019/2020 numer wakacyjny

WAKACYJNY APEL!!!

Drodzy Rodzice!

Mimo, iż rozpoczęły się wakacje, jest ciepło, a lato to czas wyjazdów i odpoczynku w różnych miejscach, nie tylko we własnym ogródku, ale także w miejscach publicznych, przypominamy, że nadal trwamy w trudnym czasie pandemii koronowirusa.

W związku z powyższym, zwracamy się z gorącą prośbą o zachowanie wszelkich środków bezpieczeństwa wynikających z reżimu sanitarnego (noszenie maseczek w miejscach publicznych, zachowanie bezpiecznej odległości od innych osób, chowanie w łokieć ust podczas kasłania i kichania).

Przypominajcie o tym swoim dzieciom i dbajcie o ich bezpieczeństwo szczególnie podczas zabaw w miejscach publicznych.

W miarę możliwości organizujcie dzieciom zabawy na ich własnym podwórku lub u najbliższej rodziny.

Poczytaj mi mamo, poczytaj mi tato!

Plastuś jedzie na wakacje

To był ostatni dzień w przedszkolu przed wakacjami. Było bardzo gorąco, więc Ola niosła Plastusia do przedszkola w ręce, bo nie chciała, aby się dusił w kieszeni czy jej torebce.

W przedszkolu wszystko było właściwie tak jak zawsze. Plastuś poszedł na półkę z misiami, a Ola bawiła się z koleżankami. Przy śniadaniu Plastuś jak zwykle siedział przy talerzyku Oli. Zmiany nastąpiły po śniadaniu. Nie było zajęć jak każdego dnia. Za to pani powiedziała:

– Dzisiaj spotykamy się ostatni raz przed wakacjami i dlatego mam dla was niespodziankę, a raczej dwie niespodzianki. Za waszą pracę, naukę i grzeczną zabawę przez cały rok mam dla was dyplomy grzecznego przedszkolaka i książeczki z bajkami.

Potem pani wyczytywała kolejno każde dziecko i wręczała mu dyplomik oraz książeczkę. Plastuś oczywiście towarzyszył Oli podczas odbioru dyplomu. Do obiadu dzieci bawiły się na placu zabaw. Obiad tym razem podano na tarasie przedszkolnym. To najbardziej podobało się dzieciom, a Plastuś był zachwycony. Był jedyną zabawką, która spędziła czas na dworze. Huśtał się z Olą na huśtawkach, zjeżdżał na zjeżdżalni i nawet bawił się w berka. Po obiedzie nastąpiło najlepsze.

– A teraz druga obiecana niespodzianka – powiedziała z uśmiechem pani – zapraszam was wszystkich na lody z okazji zakończenia roku szkolnego.

– Huuurraaaa – krzyknęły dzieci wszystkie naraz.

I cała grupa wraz z panią poszła na lody do pobliskiej lodziarni.

Od pożegnania przedszkola minęły dwa tygodnie. Plastuś nadal nie rozstawał się z Olą. Któregoś dnia zauważył, że Ola pakuje walizkę. Chowała po kolei wszystkie swoje ubrania, a potem ulubione zabawki. „Czy Ola się gdzieś wybiera?” - myślał Plastuś - „Zawsze mnie ze sobą zabiera, więc pewnie teraz też”.

– Ja już spakowana. Teraz trzeba spakować ciebie – Ola wzięła Plastusia do ręki – bierzemy twoje łóżeczko z pudełka po zapałkach

i malutką piłeczkę z plasteliny. Dzisiaj lecimy na wakacje do Horwacji.

„Moje pierwsze w życiu wakacje! Ale co to jest ta Chorwacja?” - zastanawiał się Plastuś.

Popołudniu wszyscy wsiedli do samochodu i ruszyli w drogę na lotnisko. Plastuś siedział przy tylnym oknie i obserwował mijane inne samochody. Kiedy dotarli na lotnisko wszystko go dziwiło. Był tam po raz pierwszy. Dla takiego małego pamperka wszystko wydawało się olbrzymie. Na szczęście pomyślnie udało się przejść odprawę paszportową. W samolocie bardzo się Plastusiowi podobało. Ola znalazła swoje miejsce i trzymała Plastusia w ręce. Kiedy samolot ruszył i zaczął wzbijać się w górę, Ola mocniej ścisnęła Plastusia, a on poczuł dziwne uczucie w brzuchu.

W końcu dotarli na miejsce. Już pierwszego dnia pobytu w Chorwacji poszli na plażę. Plastuś dziwił się wszystkiemu, co widział: ilości piasku na plaży, wielkości morza i plaży pełnej ludzi. Ola pilnowała Plastusia cały czas i na plaży i w wodzie. Plastuś pływał po morzu w foremkach Oli, a na plaży opalał się pod malutką parasolką, którą jego opiekunka wyciągnęła ze swojej lemoniady. Wieczorami chodzili do wesołego miasteczka lub na plac zabaw. Plastuś, siedząc w kieszeni Oli jeździł kolejką i na diabelskim młynie, skakał na trampolinie i kręcił się na karuzelach. Wszystko tu było inne niż na przedszkolnym placu zabaw, który znał Plastuś. Bardzo mu się podobało i był szczęśliwy. Tak minął tydzień wakacji. Dla Plastusia było to nowe doświadczenie, a po powrocie do domu, stwierdził, że jest bardziej czerwony niż zwykle. Nie wiedział tylko dlaczego...

Autor: Beata Gruszka

KĄCIK LOGOPEDYCZNY

Wakacyjna gimnastyka buzi i języka ☺

Więcej wakacyjnych propozycji na stronie internetowej w zakładce kącik logopedyczny – zapraszam Marzena K.

Kącik małego mądrali

Dorysuj drugą część pszczółki.



Krzyżówka – Wakacyjna

1. Służy do grania, np. w siatkówkę.
2. Ma kierownicę, siodełko i dwa pedały.
3. Zbieramy je nad morzem.
4. Pyszne i zimne. W kubeczku lub na patyku.
5. Np. Alpy lub Beskidy.

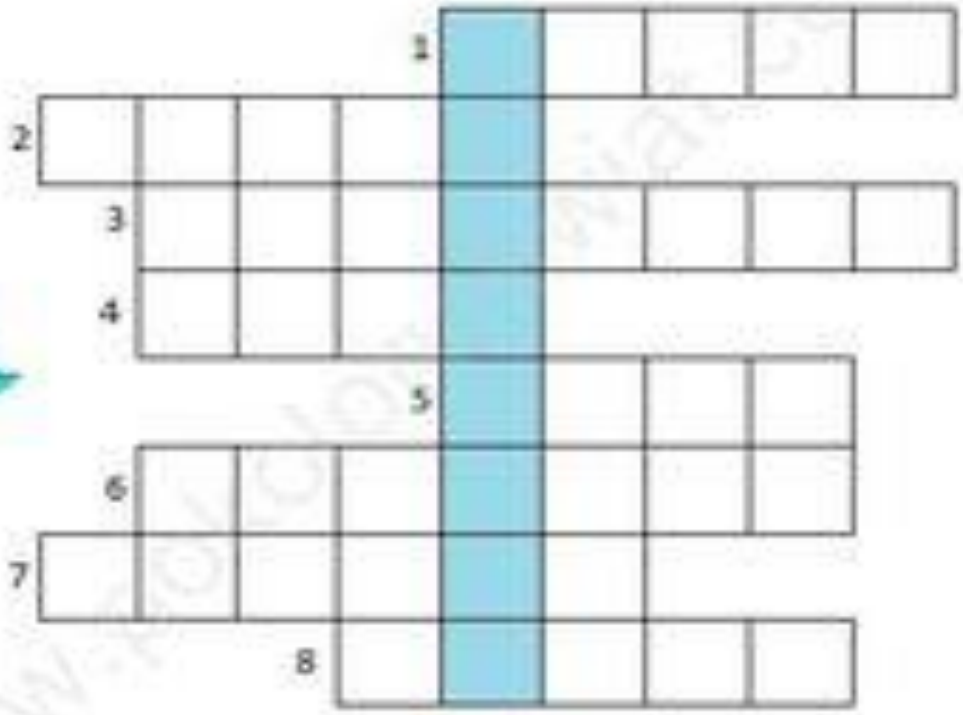

6. Możesz polecieć nim na wakacje.
7. Co to za owoce?

8. Egzotyczne drzewo na którym rosną kokosy.

HASŁO: _ _ _ _ _ _ _ _

www.pokoloruj swiat.com

Wierszyk na lato do nauki !

"Lato i dzieci" B. Forma

Lato do nas idzie,
zatrzyma się w lesie.
Jagody, poziomki
w dużym koszu niesie.

Słoneczka promienie
rozrzuca dookoła.
- Chodźcie się pobawić! -
głośno do nas woła.

Nad morze, w góry
chce pojechać z nami.
Wie, że miło spędzi
czas z przedszkolakami.

Lista zadań do wykonania

LATO 2020

☐ Zjeść lody

☐ Ułożyć puzzle 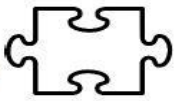

☐ Obserwować przyrodę przez lupę

☐ Wylegiwać się na słońcu

☐ Puszczać bańki mydlane

☐ Biegać boso po trawie

☐ Zobaczyć zachód słońca

☐ Zrobić sałatkę owocową

☐ Poszukać czterolistnej koniczyny

☐ Zbierać muszelki

☐ Zrobić piknik

☐ Pójść na wycieczkę do lasu

☐ Skakać po kałużach

☐ Zjeść gofry

☐ Zobaczyć tęczę

☐ Zbierać polne kwiaty

☐ Puścić latawiec

LUPUŚ
EDUKACJA DLA NAJMŁODSZYCH

NADCHODZI LATO

1. "Zabawy z porami roku" – rozwiązywanie zagadek Iwony Fabiszewskiej

Przeczytajcie podane niżej zagadki i spróbujcie odgadnąć o jakich porach roku w nich jest mowa.

Na drzewach liście kolorowe.
W sadzie owoce zdrowe.
W spiżarni różne zapasy,
na trudne zimowe czasy (jesień)

Śniegiem pola zasypało,
gdzie nie spojrzysz, wszędzie biało.
Biały puszek z nieba leci,
już bałwanka lepią dzieci (zima)

Bociany z podróży wracają,
wokół kwiaty rozkwitają
Motyle pojawiły się na łące,
ale dni nie są jeszcze gorące (wiosna)

Jest gorąco, słońce świeci.
Na wakacje jadą dzieci.
W wodzie będą się pluskały
i na plaży w piłkę grały (lato)

Wytnij i przyklej te elementy, które pasują do obrazka,



Ułóż obrazek z wyciętych puzzli.

Name:

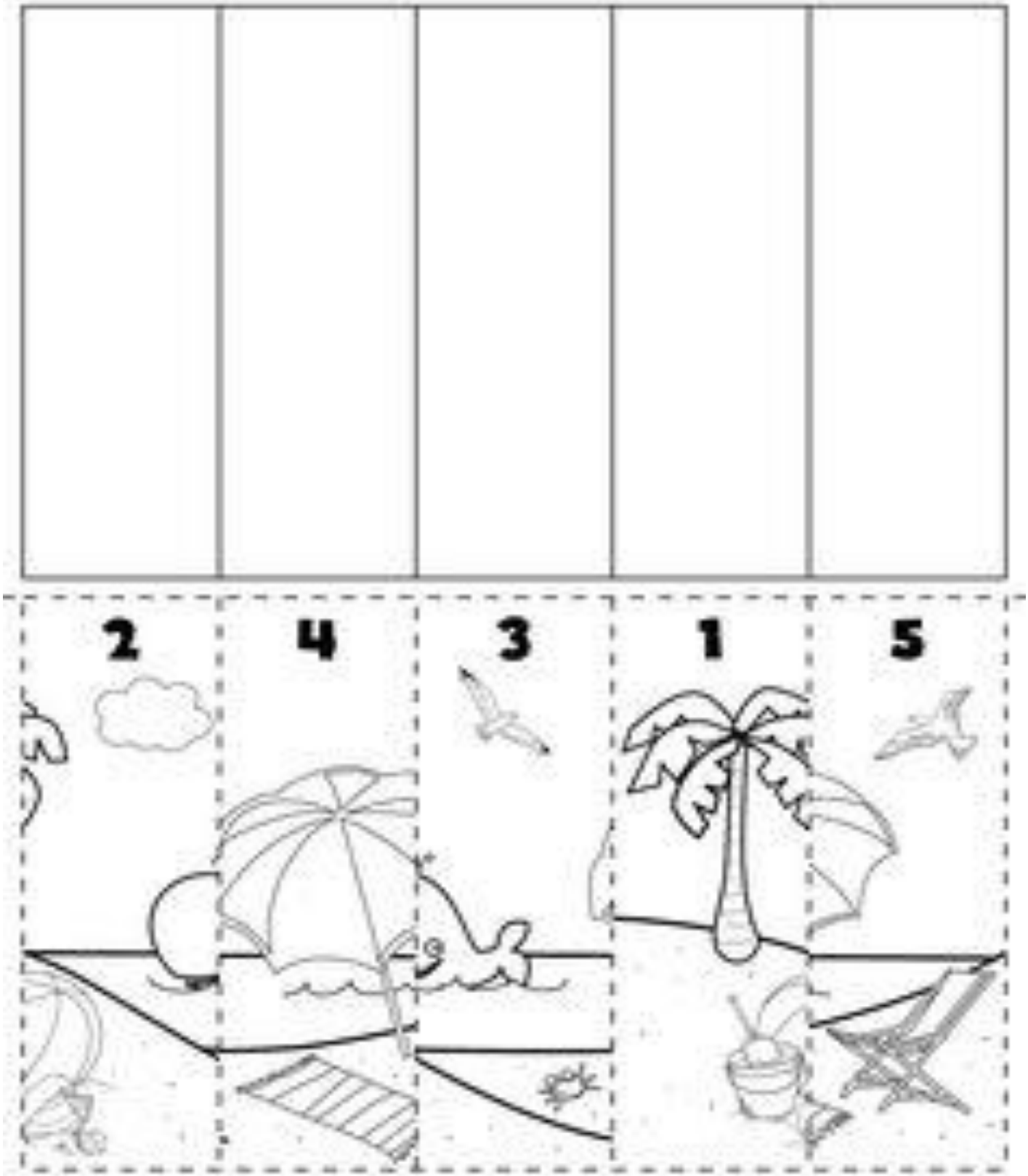

Poznaję coś nowego…

Czy wiesz już wszystko na temat wody? Sprawdź się!

1. **Woda jako ciało stałe to:**
   a) śnieg
   b) para wodna
2. **Kiedy woda w garnku zagotuje się, to pokrywka porusza się. Dlaczego?**
   a) bo para wodna ją podnosi
   b) powoduje to specjalny mechanizm wbudowany w garnek
3. **Woda zamarza w temperaturze:**
   a) 0 °C
   b) - 5 °C
4. **Kryształki (gwiazdki) śniegu**
   a) różnią się od siebie, mają dużo różnych kształtów
   b) zawsze wszystkie wyglądają tak samo, są identyczne
5. **Woda służy do gaszenia pożarów, jednak czasami nie można jej użyć do ugaszenia ognia. NIE WOLNO gasić ognia wodą, gdy:**
   a) na patelni zapali się tłuszcz, bo po polaniu go wodą palący się tłuszcz mógłby rozprysnąć się wokół i doprowadzić do jeszcze większego pożaru
   b) woda zawsze nadaje się do gaszenia
6. **W Morzu Bałtyckim woda jest:**
   a) słona
   b) słodka

Policz ile razy zaznaczyłeś/zaznaczyłaś odpowiedź a:

6 Brawo! O wodzie wiesz wszystko

5-4 Nieźle! Wiesz już sporo na temat roli wody w naszym życiu, jednak nie zaszkodzi jeszcze się podszkolić

3- 0 Niestety, wiele informacji na temat wody to dla Ciebie zagadka…

WODA

Bez niej życie byłoby niemożliwe. Znajduje się w ciele każdego organizmu - człowieka, psa, jaszczurki, rośliny, grzyba, a nawet bakterii.
Jeżeli ważysz ok. 30 kg, to ok. 20 kg twojego ciała to woda!!

Dlaczego woda jest taka ważna

- *Wszystkie procesy życiowe, które zachodzą w organizmach, wymagają wody;*

Rozpuszczanie pokarmu oraz jego transport

Wchłanianie pożywienia z jelit i odżywianie komórek

Usuwanie szkodliwych produktów przemiany materii

Udział w reakcjach biochemicznych

Regulacja temperatury ciała

Zwilżanie błony śluzowej, stawów, gałki ocznej

- *Stanowi ¾ masy ciał organizmów*
- *Jest potrzebna w różnych gałęziach przemysłu, np. w przemyśle spożywczym*
- *Jest nazywana „białym węglem", bo jej energia daje prąd, a do tego nie zanieczyszcza środowiska*
- *Umożliwia transport rzeczny i morski ludzi oraz towarów*
- *Jest wykorzystywana do celów rekreacyjnych i sportów wodnych*

Nasz organizm nie potrafi magazynować wody, dlatego pij wodę codziennie w odpowiedniej ilości

Sprawdź ile szklanek wody (po 250 ml każda) powinniśmy wypić przez cały dzień, aby mieć siłę i zdrowie:

chłopcy

4-8 lat
ok. 5 szklanek

9-13 lat
ok. 7 szklanek

powyżej 13. lat
ok. 7,5 szklanki

dziewczynki

4-8 lat
ok. 5 szklanek

9-13 lat
ok. 6 szklanek

powyżej 13. lat
ok. 6,5 szklanki

10 SPOSOBÓW JAK CODZIENNIE OSZCZĘDZAĆ WODĘ

01 ZAKRĘĆ WODĘ W CZASIE GOLENIA I MYCIA ZĘBÓW

02 ZMIEŃ SPŁUCZKĘ NA MODEL Z OPCJĄ MNIEJSZEGO SPŁUKIWANIA

03 DOKRĘĆ LUB NAPRAW KAPIĄCY KRAN

04 ZMIEŃ WSZYSTKIE KRANY NA TAKIE, KTÓRE OSZCZĘDZAJĄ WODĘ.

05 W CZASIE MYCIA RĄK NIE ODKRĘCAJ WODY W PEŁNI

06 UŻYWAJ JEDNOCHWYTOWYCH BATERII

07 NIE ZMYWAJ POD BIEŻĄCĄ WODĄ

08 PRALKĘ I ZMYWARKĘ URUCHAMIAJ DOPIERO KIEDY SĄ PEŁNE

09 BIERZ SZYBKI PRYSZNIC ZAMIAST KĄPIELI

10 NIE WYLEWAJ WODY JEŚLI MOŻE ONA ZOSTAĆ PONOWNIE WYKORZYSTANA

Roca

ulica ekologiczna
WWW.ULICAEKOLOGICZNA.PL

ADRES BLISKO NATURY

Drogi Rodzicu!

DBAJ O SIEBIE PODCZAS WAKACJI

Unikaj nadmiernej ilości słodyczy, chipsów i lodów!
Spożywaj umyte warzywa i owoce!
Aktywnie spędzaj czas na świeżym powietrzu!

Myj często ręce!
Dbaj o higienę własną i otoczenia!

Do lasu i na tereny zielone wkładaj czapkę z daszkiem, odzież z długimi rękawami, długie spodnie w kolorach natury (zielenie, brązy) kryte buty!
Używaj repelentów chroniących przed ukąszeniami!
Po powrocie sprawdź czy nie masz na sobie kleszcza!

Unikaj picia z jednej butelki i dawania „gryza" swojej kanapki!
Unikaj niewietrzonych, zatłoczonych pomieszczeń

Pamiętaj, że nałogi odbierają wolność!
Pamiętaj, że „dopalacze" w nieodwracalny sposób niszczą Twój organizm!

Nie korzystaj z solariów! Szybka opalenizna nie jest zdrowa dla Twojej skóry!
Korzystaj w rozsądny sposób ze słońca, unikaj ekspozycji pomiędzy godziną 12.00 a 15.00!
Stosuj kremy z filtrami UV!

WKŁADKA MATEMATYCZNA DLA PRZEDSZKOLAKÓW

Wkładka matematyczna

Rok szkolny dobiegł końca. Nadszedł czas wakacji i odpoczynku. Wykorzystajmy ten czas na utrwalanie umiejętności matematycznych w różnych sytuacjach życiowych, bo matematyka jest wszędzie: w domu, na podwórku i na wakacjach daleko od domu też. Sposobów jest wiele i nie potrzeba do tego wymyślnych pomocy, czy gadżetów. Do rozpoznawania cyfr wystarczy zrobić z kartonu karty, które będzie można wykorzystać podczas różnych zabaw. Karty można wykonać z dzieckiem, podczas deszczowych dni. Można wykorzystać karty do gry- te z cyferkami.

Zabawy w kuchni

* Kto powiedział, że do nauki liczenia nie można włączyć zmysłu smaku? Na podwieczorek przygotujmy kilka miseczek z różnymi smakołykami: rodzynkami, pestkami dyni, kawałkami owoców. Dziecko wybiera kartę i kładzie sobie (do jogurtu, na talerzyk albo prosto do buzi) tyle wybranego smakołyku, ile wynosi wartość wylosowanej cyfry. Jest to motywacja do szybkiego zrozumienia, która cyfra oznacza mniej, a która więcej.

Zabawy po praniu

*Koło i klamerki. Wycinamy z papieru koło i dzielimy je na 10 równych części. W każdej rysujemy kolejno określoną liczbę kropek: 1, 2, 3… Na brzegach klamerek do bielizny wypisujemy cyfry 1–10. Zadaniem dziecka jest dopasować cyfrę do liczby kropek w danym przedziale i przypiąć odpowiedni spinacz. (młodszemu dziecku można koło podzielić tylko na 5 części)

*Karty i klamerki. Dziecko przyczepia do karty tyle klamerek ile pokazuje cyfra. Możemy umówić się z dzieckiem na konkretne kolory klamerek.

Zakupy z dzieckiem

*Przygotujmy dziecku listę zakupów; na przykład będzie kupowało owoce. Na kartce rysujemy owoc i cyfrę lub kropki ile tych owoców ma być. Dziecko samo wybiera i liczy owoce wkładając do woreczka.

Zabawy na dworze

*zabawy z patykami, kamykami, kasztanami, liśćmi- porównujemy długości, wielkości, układamy od najmniejszego do największego i odwrotnie, porównujemy ciężary kamyków- lekki, ciężki.

Zestaw domowych zabawek

*Plastykowe, drewniane klocki, spadające małpki czy mnóstwo innych zabawek i gier można zamienić w pole do nauki matematyki. Budowanie wież z klocków w różnych kolorach, tak samo wysokich lub nie, porównywanie wysokości ;np. kto zbuduje wyższą wieżę, ty budujesz z żółtych klocków, a ja z niebieskich, ty bierzesz długie, a ja krótkie.

Oprócz wykorzystywania wyżej zaproponowanych zabaw, starajmy się, żeby liczenie było wpisane w codzienny rytm dnia. Przykład? *„Nakryj, proszę, do stołu. Dziś obiad wspólnie zje pięć osób. Rozłóż więc pięć widelców”, „Popatrz, zerwałam trzy kwiatki żółte i dwa białe. A Ty?”, „Spójrz, narysowałam patykiem na ziemi cyfrę 2. Przyniesiesz mi dwa kamienie i położysz obok?”.*

Życzymy państwu i dzieciom dużo zdrowia!

Materiały zebrane i zredagowane przez zespół w składzie:

Aneta Stodolska, Beata Gruszka, Arleta Mielcarek

Źródła: internet, biblioteka przedszkolna, baza własna